


SISTEMA CONTABLE 2014
ESTADO DE SITUACIÓN FINANCIERA
AL 30 DE NOVIEMBRE DEL 2014

Página 2 de 3

Fecha: 05/01/2015

| Descripción | 2014 | 2013 | Descripción | 2014 | 2013 |
|---|-----------------------|-----------------------|---|-----------------------|-----------------------|
| Bienes Muebles | 2,977,486.94 | 3,640,486.94 | Fondos y Bienes de Terceros en Garantía y/o Administración a Largo Plazo | | |
| Mobiliario y Equipo de Administración | 1,737,739.73 | 1,737,739.73 | | | |
| Mobiliario y Equipo Educativo y Recreativo | 111,730.14 | 111,730.14 | | | |
| Vehículos y Equipo de Transporte | 813,375.94 | 1,476,375.94 | | | |
| Equipo de Defensa y Seguridad | 5,103.06 | 5,103.06 | | | |
| Maquinaria, Otros Equipos y Herramientas | 309,538.07 | 309,538.07 | | | |
| | | | Provisiones a Largo Plazo | | |
| Activos Intangibles | 64,220.24 | 64,220.24 | | | |
| Software | 64,220.24 | 64,220.24 | | | |
| | | | TOTAL DE PASIVOS NO CIRCULANTES | | |
| Depreciación, Deterioro y Amortización Acumulada de Bienes | | | TOTAL DE PASIVO | 129,916,081.04 | 129,957,274.52 |
| | | | | | |
| | | | HACIENDA PÚBLICA / PATRIMONIO | | |
| | | | HACIENDA PÚBLICA/PATRIMONIO CONTRIBUÍDO | | |
| | | | Aportaciones | | |
| Activos Diferidos | 128,634,857.25 | 125,563,409.78 | | | |
| | | | Donaciones de Capital | | |
| | | | Actualización de la Hacienda Pública/Patrimonio | (61,194.20) | (61,194.20) |
| Otros Activos Diferidos | 128,634,857.25 | 125,563,409.78 | Actualización de la Hacienda Pública/Patrimonio | (61,194.20) | (61,194.20) |
| | | | HACIENDA PÚBLICA / PATRIMONIO GENERADO | | |
| | | | Resultados del Ejercicio (Ahorro/Desahorro) | 1,456,721.83 | 4,124,007.47 |
| | | | Resultados del Ejercicio (Ahorro/Desahorro) | 1,456,721.83 | 4,124,007.47 |
| | | | Resultados de Ejercicios Anteriores | 235,104,266.64 | 230,857,752.97 |
| | | | Resultados de Ejercicios Anteriores | 235,104,266.64 | 230,857,752.97 |
| Estimación por Pérdida o Deterioro de Activos no Circulantes | | | Revalúos | | |
| | | | Reservas | | |
| | | | Rectificaciones de Resultados de Ejercicios Anteriores | | |




SISTEMA CONTABLE 2014
ESTADO DE SITUACIÓN FINANCIERA
AL 30 DE NOVIEMBRE DEL 2014

Página 1 de 3

Fecha: 05/01/2015

| Descripción | 2014 | 2013 | Descripción | 2014 | 2013 |
|---|---------------------|---------------------|--|-----------------------|-----------------------|
| ACTIVO | | | PASIVO | | |
| ACTIVO CIRCULANTE | | | PASIVO CIRCULANTE | | |
| Efectivo y Equivalentes | 8,142,907.57 | 8,995,746.91 | Cuentas por Pagar a Corto Plazo | 129,916,081.04 | 129,957,274.52 |
| Bancos/Dependencias y Otros | 2,418.83 | | Servicios Personales por Pagar a Corto Plazo | 30,890.28 | 204,896.07 |
| Fondos con Afectación Específica | 8,140,488.74 | 8,995,746.91 | Proveedores por Pagar a Corto Plazo | 552,274.13 | 422,747.11 |
| Derechos a Recibir Efectivo o Equivalentes | 93,285.57 | 110,859.15 | Retenciones y Contribuciones por Pagar a Corto Plazo | 54,514.10 | 51,612.81 |
| Cuentas por Cobrar a Corto Plazo | 93,285.57 | 110,859.15 | Otras Cuentas por Pagar a Corto Plazo | 129,278,402.53 | 129,278,018.53 |
| Derechos a Recibir Bienes o Servicios | | | Documentos por Pagar a Corto Plazo | | |
| | | | Porción a Corto Plazo de la Deuda Pública a Largo Plazo | | |
| | | | Titulos y Valores a Corto Plazo | | |
| | | | Pasivos Diferidos a Corto Plazo | | |
| | | | Fondos y Bienes de Terceros en Garantía y/o Administración a Corto Plazo | | |
| | | | Provisiones a Corto Plazo | | |
| | | | Otros Pasivos a Corto Plazo | | |
| TOTAL DE ACTIVOS CIRCULANTES | 8,236,193.14 | 9,106,606.06 | TOTAL DE PASIVOS CIRCULANTES | 129,916,081.04 | 129,957,274.52 |
| Inversiones Financieras a Largo Plazo | | | PASIVO NO CIRCULANTE | | |
| Bienes Inmuebles, Infraestructura y Construcciones en Proceso | 226,503,117.74 | 226,503,117.74 | Cuentas por Pagar a Largo Plazo | | |
| Construcciones en Proceso en Bienes de Dominio Público | 50,157.00 | 50,157.00 | Documentos por Pagar a Largo Plazo | | |
| Construcciones en Proceso en Bienes Propios | 226,452,960.74 | 226,452,960.74 | Deuda Pública a Largo Plazo | | |
| | | | Pasivos Diferidos a Largo Plazo | | |




SISTEMA CONTABLE 2014
 ESTADO DE SITUACIÓN FINANCIERA
 AL 30 DE NOVIEMBRE DEL 2014

Página 3 de 3

Fecha: 05/01/2015

| Descripción | 2014 | 2013 | Descripción | 2014 | 2013 |
|---------------------------------|----------------|----------------|--|----------------|----------------|
| TOTAL DE ACTIVOS NO CIRCULANTES | 358,179,682.17 | 355,771,234.70 | EXCESO O INSUFICIENCIA EN LA ACTUALIZACIÓN DE LA HACIENDA PÚBLICA/PATRIMONIO | | |
| TOTAL DE ACTIVOS | 366,415,875.31 | 364,877,840.76 | Resultado por Posición Monetaria | | |
| | | | Resultado por Tenencia de Activos no Monetarios | | |
| | | | TOTAL DE HACIENDA PÚBLICA / PATRIMONIO | 236,499,794.27 | 234,920,566.24 |
| | | | TOTAL DE PASIVO Y HACIENDA PÚBLICA / PATRIMONIO | 366,415,875.31 | 364,877,840.76 |


 L.A. José Abel de Licio Roque.
 Jefe de la U.A.A.


 C.P. Carmen Ramos Toledo
 Jefe del Area de Recursos Financieros y Contabilidad





GOBIERNO CONSTITUCIONAL DEL ESTADO DE CHIAPAS
 INSTITUTO DE POBLACIÓN Y CIUDADES RURALES
 SISTEMA CONTABLE 2014
 ESTADO DE VARIACIÓN EN LA HACIENDA PÚBLICA



DEL 1 DE ENERO AL 30 DE NOVIEMBRE DEL 2014

Fecha: 05/01/2014

| CONCEPTO | HACIENDA PÚBLICA/ PATRIMONIO CONTRIBUIDO | HACIENDA PÚBLICA/ PATRIMONIO GENERADO DE EJERCICIOS ANTERIORES | HACIENDA PÚBLICA/ PATRIMONIO GENERADO DEL EJERCICIO | AJUSTES POR CAMBIOS DE VALOR | TOTAL |
|--|--|--|--|------------------------------------|----------------|
| Rectificaciones de Resultados de Ejercicios Anteriores | | | | | |
| Patrimonio Neto Inicial Ajustado del Ejercicio | | | | | |
| Aportaciones | | | | | |
| Donaciones de Capital | | | | | |
| Actualización de la Hacienda Pública/Patrimonio | (61 194.20) | | | | (61 194.20) |
| Variaciones de la Hacienda Pública / Patrimonio Neto del Ejercicio | | | | | |
| Resultados del Ejercicio (Ahorro/Desahorro) | | | 4,124,007.47 | | 4,124,007.47 |
| Resultados de Ejercicios Anteriores | | 230,857,752.97 | | | 230,857,752.97 |
| Revalúos | | | | | |
| Reservas | | | | | |
| Hacienda Pública / Patrimonio Neto Final del Ejercicio 2013 | (61 194.20) | 230,857,752.97 | 4,124,007.47 | | 234,920,566.24 |
| Cambios en la Hacienda Pública / Patrimonio Neto del Ejercicio 2014 | | | | | |
| Aportaciones | | | | | |
| Donaciones de Capital | | | | | |
| Actualización de la Hacienda Pública/Patrimonio | | | | | 0.00 |
| Variaciones de la Hacienda Pública / Patrimonio Neto del Ejercicio | | | | | |
| Resultados del Ejercicio (Ahorro/Desahorro) | | 122 506.20 | | | 122 506.20 |
| Resultados de Ejercicios Anteriores | | 4,124,007.47 | 1,456,721.83 | | 1,456,721.83 |
| Revalúos | | | (4 124 007.47) | | |
| Reservas | | | | | |
| Saldo Neto en la Hacienda Pública / Patrimonio 2014 | (61 194.20) | 235,104,266.64 | 1,456,721.83 | 0.00 | 236,499,794.27 |

L.A José Abel de Suiño Roque
 Jefe de Unidad de Apoyo Administrativo

C.P. Carmen Ramos Toledo
 Jefa del Area de Recursos Financieros y Contabilidad.

SISTEMA CONTABLE 2014
ESTADO DE CAMBIOS EN LA SITUACIÓN FINANCIERA

DEL 1o. DE ENERO AL 30 DE NOVIEMBRE DE 2014

Fecha:

Página 1 de 1
05/01/2015

| DESCRIPCIÓN | ORIGEN | APLICACIÓN |
|--|--------------|--------------|
| ACTIVO | | |
| ACTIVO CIRCULANTE | | |
| Efectivo y Equivalentes | 852,839.34 | |
| Derechos a Recibir Efectivo o Equivalentes | 17,573.58 | |
| ACTIVO NO CIRCULANTE | | |
| Bienes Inmuebles, Infraestructura y Construcciones en Proceso | | |
| Bienes Muebles | 663,000.00 | |
| Activos Intangibles | | |
| Activos Diferidos | | 3,071,447.47 |
| PASIVO | | |
| PASIVO CIRCULANTE | | |
| Cuentas por Pagar a Corto Plazo | | 41,193.48 |
| PASIVO NO CIRCULANTE | | |
| HACIENDA PÚBLICA / PATRIMONIO | | |
| HACIENDA PÚBLICA/PATRIMONIO CONTRIBUÍDO | | |
| Actualización de la Hacienda Pública/Patrimonio | | |
| HACIENDA PÚBLICA / PATRIMONIO GENERADO | | |
| Resultados del Ejercicio (Ahorro/Desahorro) | | 2,667,285.64 |
| Resultados de Ejercicios Anteriores | 4,246,513.67 | |
| EXCESO O INSUFICIENCIA EN LA ACTUALIZACIÓN DE LA HACIENDA PÚBLICA/PATRIMONIO | | |

L.A. José Abel de Lucio Roque.
Jefe de la U.A.A.

C.P. Carmen Ramos Toledo
Jefe del Area de Recursos Financieros y Contabilidad

SISTEMA CONTABLE 2014
ESTADO ANALITICO DEL ACTIVO

Página 1 de 1
05/01/2015

Fecha:

DEL 01 DE ENERO AL 30 DE NOVIEMBRE DEL 2014

| No. Cta. | Cuenta Contable | Saldo Inicial (SI) | Cargos del Periodo | Abonos del Periodo | Saldo Final (SF) | Variación del Periodo |
|----------|--|--------------------|--------------------|--------------------|------------------|-----------------------|
| 11 | ACTIVO CIRCULANTE | 9,106,606.06 | 38,806,943.52 | 39,677,356.44 | 8,236,193.14 | (870,412.92) |
| 111 | Efectivo y Equivalentes | 8,995,746.91 | 38,806,943.52 | 39,659,782.86 | 8,142,907.57 | (852,839.34) |
| 1113 | Bancos/Dependencias y Otros | | 1,693,054.80 | 1,690,635.97 | 2,418.83 | 2,418.83 |
| 1115 | Fondos con Afectación Específica | 8,995,746.91 | 37,113,888.72 | 37,969,146.89 | 8,140,488.74 | (855,258.17) |
| 112 | Derechos a Recibir Efectivo o Equivalentes | 110,859.15 | | 17,573.58 | 93,285.57 | (17,573.58) |
| 1122 | Cuentas por Cobrar a Corto Plazo | 110,859.15 | | 17,573.58 | 93,285.57 | (17,573.58) |
| 12 | ACTIVO NO CIRCULANTE | 355,771,234.70 | 12,437,356.92 | 10,028,909.45 | 358,179,682.17 | 2,408,447.47 |
| 123 | Bienes Inmuebles, Infraestructura y Construcciones en Proceso | 226,503,117.74 | | | 226,503,117.74 | |
| 1235 | Construcciones en Proceso en Bienes de Dominio Público | 50,157.00 | | | 50,157.00 | |
| 1236 | Construcciones en Proceso en Bienes Propios | 226,452,960.74 | | | 226,452,960.74 | |
| 124 | Bienes Muebles | 3,640,486.94 | | 663,000.00 | 2,977,486.94 | (663,000.00) |
| 1241 | Mobiliario y Equipo de Administración | 1,737,739.73 | | | 1,737,739.73 | |
| 1242 | Mobiliario y Equipo Educacional y Recreativo | 111,730.14 | | | 111,730.14 | |
| 1244 | Vehículos y Equipo de Transporte | 1,476,375.94 | | 663,000.00 | 813,375.94 | (663,000.00) |
| 1245 | Equipo de Defensa y Seguridad | 5,103.06 | | | 5,103.06 | |
| 1246 | Maquinaria, Otros Equipos y Herramientas | 309,538.07 | | | 309,538.07 | |
| 125 | Activos Intangibles | 64,220.24 | | | 64,220.24 | |
| 1251 | Software | 64,220.24 | | | 64,220.24 | |
| 127 | Activos Diferidos | 125,563,409.78 | 12,437,356.92 | 9,365,909.45 | 128,634,857.25 | 3,071,447.47 |
| 1279 | Otros Activos Diferidos | 125,563,409.78 | 12,437,356.92 | 9,365,909.45 | 128,634,857.25 | 3,071,447.47 |

L.A. José Abel de Lucio Roque.
Jefe de la U.A.A.

C.P. Carmen Ramos Toledo
Jefe del Area de Recursos Financieros y Contabilidad